


JR天王寺駅からの行き方

1. JR「天王寺」駅、中央改札を出たところです。右方向「公園口」へ向かいます。



2. 壁に美術館のポスターがあります。

この手前で左に曲がり「公園口」に向かいます。




3. 公園口を出て、右方向に向かいます。



↓ 途中左手に「あべちか」への入口があります。
地下街へ降ります。



4. 柱に「美術館」のサインもあります。右前方に進みます。



5. 左手奥に進みます。




6. 直進します。右手の階段下に美術館の案内があります。



7. 右手奥にエスカレーターがあります。
地上に昇ります。



8. 地上に出ました。正面の顔は交番です。 ↓左図と同じ位置。左方向です。直進します。



9. てんしばの中を直進します。



10. 右手に黒田門が見えたら右方向に進みます。



到着です。お疲れさまでした。どうぞお楽しみください。



撮影：佐々木香輔